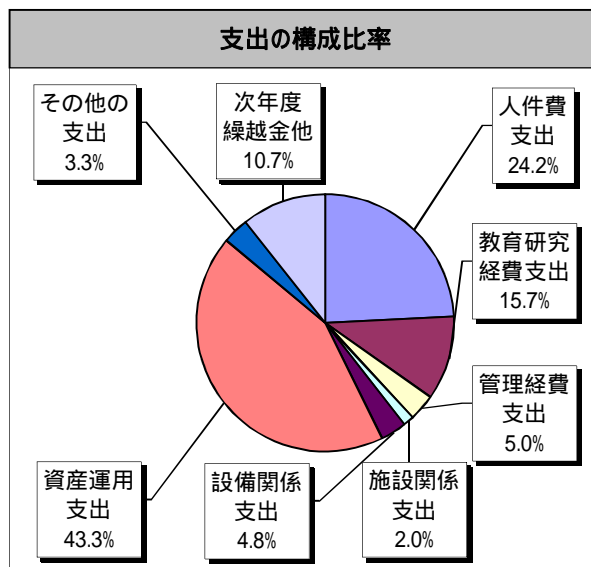
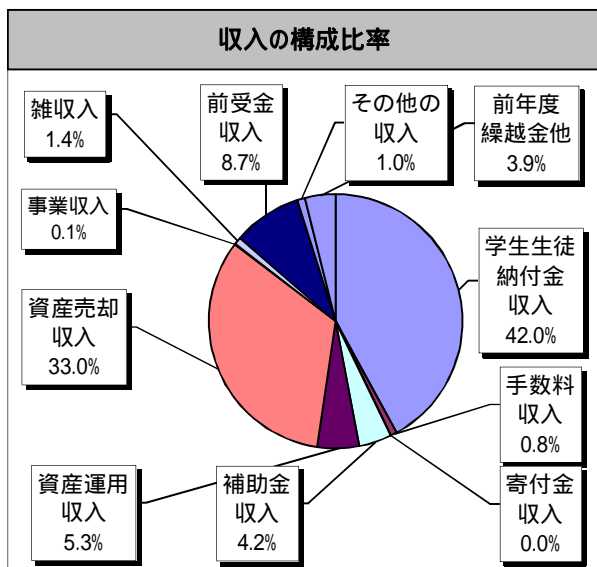


平成20年度  
資金収支計算書

収入の部			
科目	予算額	決算額	差異
学生生徒等納付金収入	3,588,800,000	3,592,906,000	4,106,000
手数料収入	66,500,000	68,173,700	1,673,700
寄付金収入	2,000,000	1,670,000	330,000
補助金収入	323,300,000	355,343,870	32,043,870
国庫補助金収入	323,000,000	355,020,000	32,020,000
地方公共団体補助金収入	300,000	323,870	23,870
資産運用収入	423,000,000	454,988,808	31,988,808
資産売却収入	3,033,000,000	2,824,436,618	208,563,382
事業収入	7,500,000	8,122,233	622,233
雑収入	82,500,000	82,432,914	67,086
前受金収入	593,800,000	744,637,000	150,837,000
その他の収入	74,763,745	81,907,595	7,143,850
資金収入調整勘定	704,332,000	769,641,918	65,309,918
前年度繰越支払資金	1,103,839,978	1,103,839,978	0
収入の部合計	8,594,671,723	8,548,816,798	45,854,925

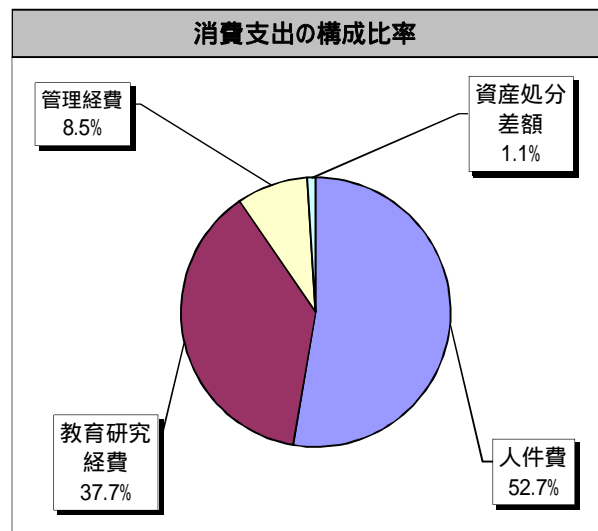
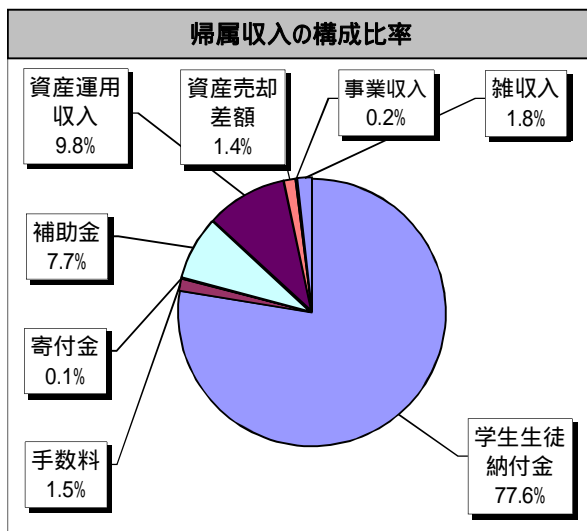
支出の部			
科目	予算額	決算額	差異
人件費支出	2,075,002,900	2,067,592,503	7,410,397
教育研究経費支出	961,664,525	905,345,491	56,319,034
管理経費支出	312,681,407	289,492,355	23,189,052
施設関係支出	115,700,000	112,688,726	3,011,274
設備関係支出	295,500,000	277,850,874	17,649,126
資産運用支出	3,920,000,000	3,706,281,712	213,718,288
その他の支出	278,811,961	278,504,254	307,707
予備費	79,941,142		79,941,142
資金支出調整勘定	38,430,212	78,116,372	39,686,160
次年度繰越支払資金	593,800,000	989,177,255	395,377,255
支出の部合計	8,594,671,723	8,548,816,798	45,854,925



平成20年度  
消費収支計算書

消費収入の部			
科目	予算額	決算額	差異
学生生徒等納付金	3,588,800,000	3,592,906,000	4,106,000
手数料	66,500,000	68,173,700	1,673,700
寄付金	3,000,000	4,188,976	1,188,976
補助金	323,300,000	355,343,870	32,043,870
国庫補助金	323,000,000	355,020,000	32,020,000
地方公共団体補助金	300,000	323,870	23,870
資産運用収入	423,000,000	454,988,808	31,988,808
資産売却差額	64,000,000	64,402,703	402,703
事業収入	7,500,000	8,122,233	622,233
雑収入	82,500,000	82,432,914	67,086
帰属収入合計	4,558,600,000	4,630,559,204	71,959,204
基本金組入額合計	1,332,200,000	1,408,873,774	76,673,774
消費収入の部合計	3,226,400,000	3,221,685,430	4,714,570

消費支出の部			
科目	予算額	決算額	差異
人件費	2,052,372,681	2,044,962,284	7,410,397
教育研究経費	1,520,064,525	1,462,687,230	57,377,295
管理経費	353,581,407	330,281,537	23,299,870
資産処分差額	43,075,142	41,060,191	2,014,951
予備費	35,706,245		35,706,245
消費支出の部合計	4,004,800,000	3,878,991,242	125,808,758
当年度消費支出超過額	778,400,000	657,305,812	
前年度繰越消費収入超過額	6,692,744,652	6,692,744,652	
翌年度繰越消費収入超過額	5,914,344,652	6,035,438,840	



**貸借対照表**  
(平成21年3月31日)

資産の部		負債の部	
科目	20年度末	科目	20年度末
固定資産	43,941,573,057	固定負債	750,234,328
有形固定資産	19,749,451,825	退職給与引当金	750,234,328
土地	3,863,478,699		
建物	10,351,305,924	流動負債	819,248,944
構築物	593,485,215	未払金	60,686,160
教育研究用機器備品	362,379,328	前受金	744,637,000
その他の機器備品	63,547,749	預り金	13,925,784
図書	4,497,791,818	仮受金	
車両	15,331,592		
建設仮勘定	2,131,500	負債の部合計	1,569,483,272
その他の固定資産	24,192,121,232		
借地権	1,700,000	基本金の部	
電話加入権	813,084	科目	20年度末
有価証券	14,474,271,854	第1号基本金	27,664,698,748
長期貸付金	1,400,000	第2号基本金	8,500,000,000
退職給与引当特定資産	129,471,293	第3号基本金	1,020,000,000
2号基本金引当資産	8,500,000,000	第4号基本金	250,000,000
3号基本金引当資産	1,020,000,000		
出資金	62,689,001	基本金の部合計	37,434,698,748
保証金	600,000		
敷金	1,176,000		
		消費収支差額の部	
流動資産	1,098,047,803	科目	20年度末
現金預金	989,177,255	翌年度繰越消費収入超過額	6,035,438,840
未収入金	75,309,918	消費収支差額の部合計	6,035,438,840
貯蔵品	34,950		
短期貸付金	5,509,428		
前払金	20,351,252		
立替金	7,665,000		
資産の部合計	45,039,620,860	負債の部・基本金の部 及び消費収支差額の部合計	45,039,620,860